

# INFORME ATENEA

PRECIOS Y SALARIOS JULIO 2019

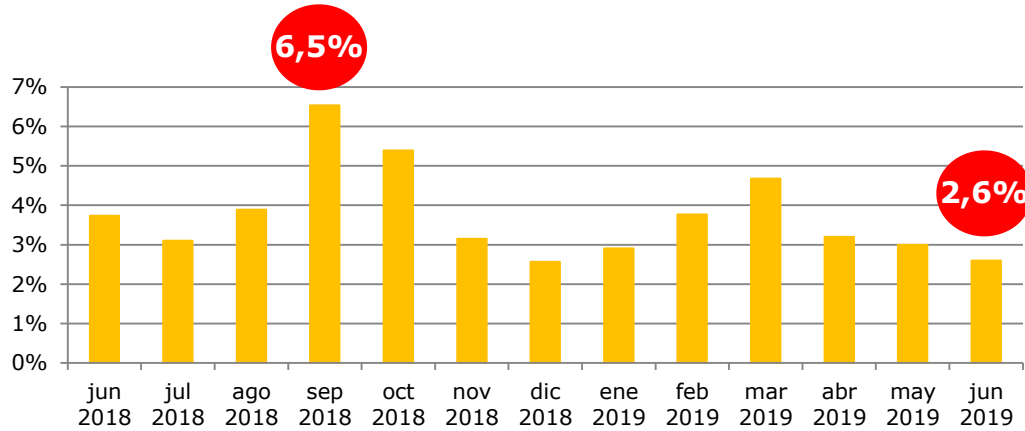
# INTRODUCCIÓN

En este informe se presentarán las siguientes **series estadísticas** a fin de analizar la evolución del poder adquisitivo de los salarios, enmarcados en el Acuerdo Paritario de los docentes de FEDUN:

- Evolución de la Inflación.
- Evolución del poder adquisitivo de todas las categorías de la FEDUN, según Acuerdo Paritario 2018 hasta junio 2019.
- Pérdida en montos (\$) y en porcentaje salarial (%) de todas las categorías de la FEDUN, según Acuerdo Paritario 2018 y según gestión Cambiemos.
- Compensaciones necesarias para todas las categorías de la FEDUN, según Acuerdo Paritario 2018 y según gestión Cambiemos.

# INFLACIÓN

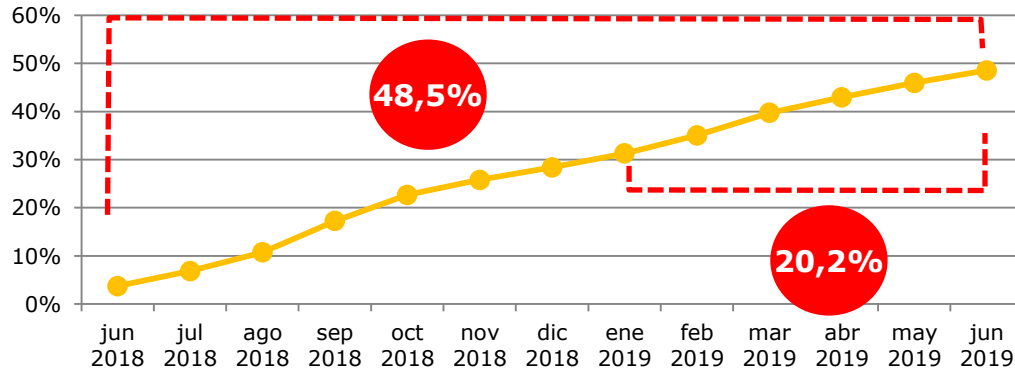
## Inflación – Variación mensual



Fuente: elaboración propia en base a datos de INDEC

La inflación del período junio-18 a junio-19 fue en **promedio de 3,7% mensual**, marcando el pico en septiembre de 2018 con 6,5%.

## Inflación – Acumulado anual



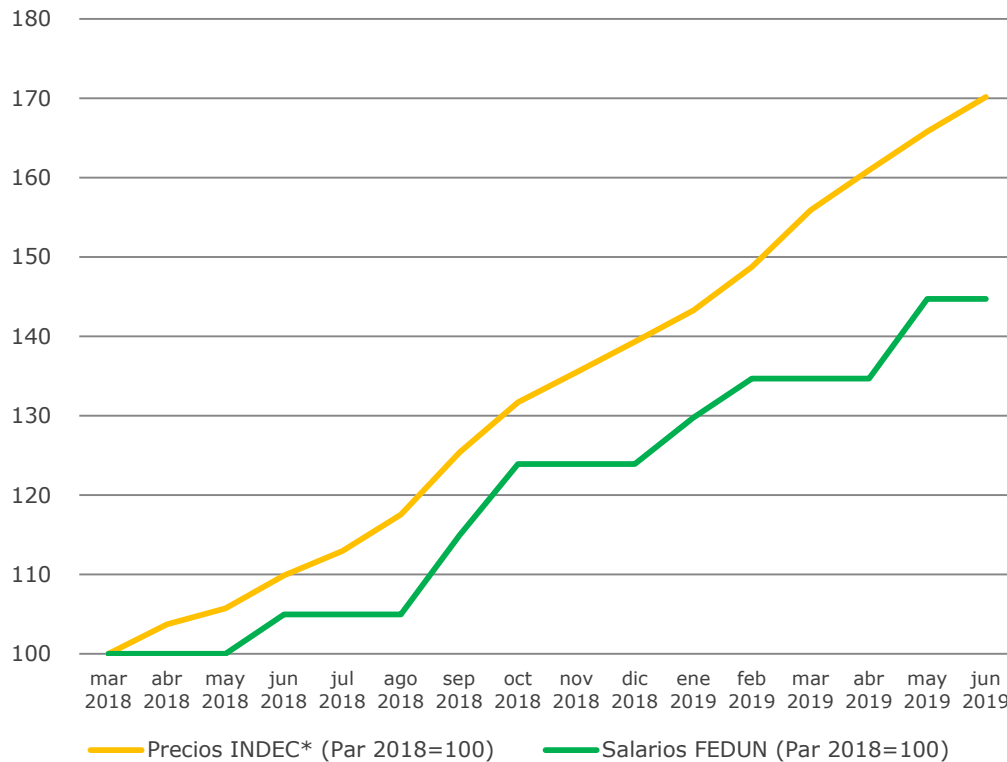
Fuente: elaboración propia en base a datos de INDEC

La inflación acumulada entre junio de 2018 y junio de 2019 fue de 48,5%.

**En lo que va de 2019 la inflación suma 20,2%.**

# PODER ADQUISITIVO - TITULAR

## Precios vs. salario - Titular Paritaria 2018 a junio 2019



Fuente: elaboración propia en base a datos CC FEDUN 2018 y de INDEC

## Desde que asumió Macri\*

Pérdida poder adquisitivo

**\$74.963**

Aumento necesario para  
compensar

**+24,2%**

\*hasta junio 2019

## Paritaria 2018 a junio 2019

Pérdida poder adquisitivo

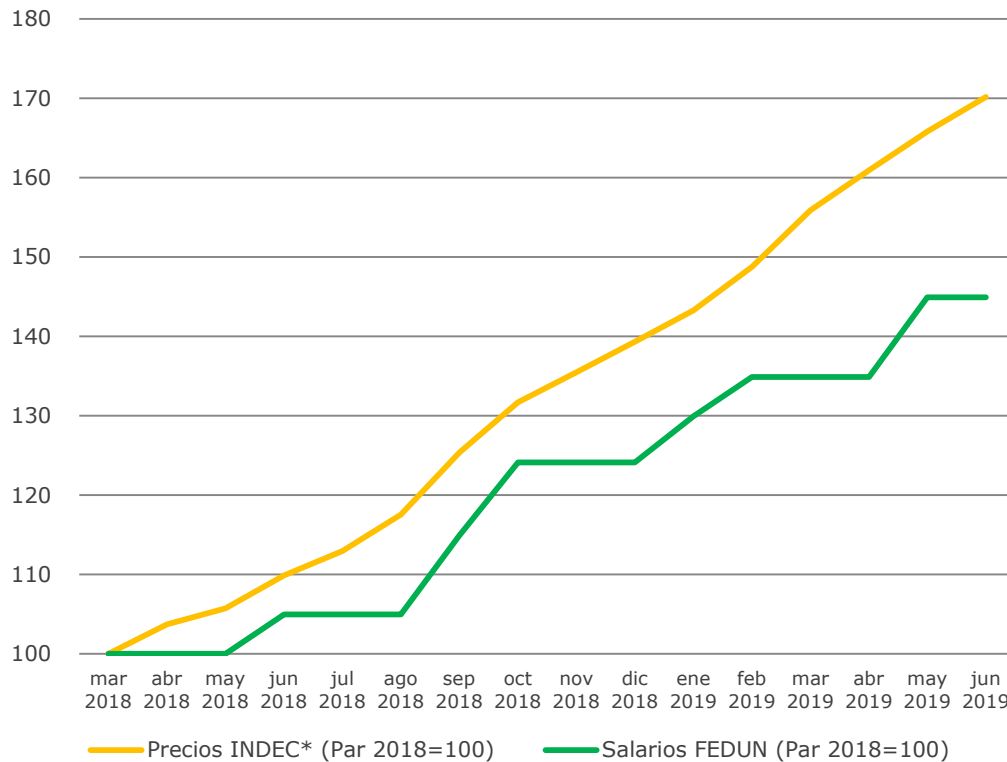
**\$21.817**

Aumento necesario para  
compensar

**+17,6%**

# PODER ADQUISITIVO - ASOCIADO

## Precios vs. salario - Asociado Paritaria 2018 a junio 2019



Fuente: elaboración propia en base a datos CC FEDUN 2018 y de INDEC

## Desde que asumió Macri\*

Pérdida poder adquisitivo

**\$68.262**

Aumento necesario para  
compensar

**+24,4%**

\*hasta junio 2019

## Paritaria 2018 a junio 2019

Pérdida poder adquisitivo

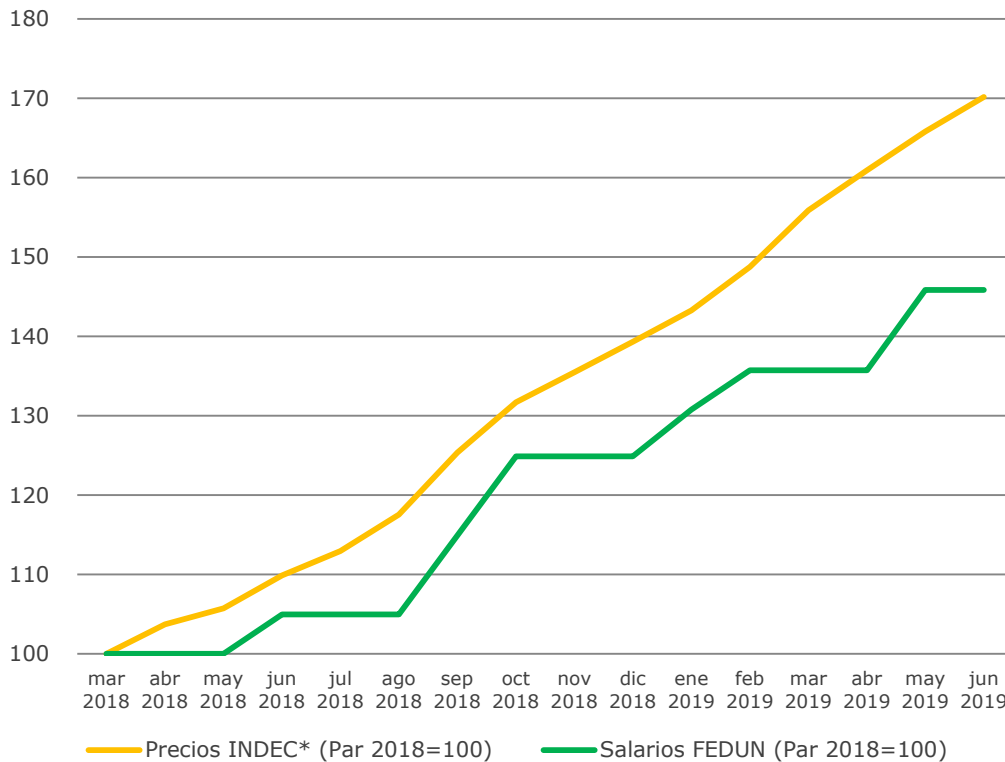
**\$18.723**

Aumento necesario para  
compensar

**+17,4%**

# PODER ADQUISITIVO - ADJUNTO

## Precios vs. salario - **Adjunto** Paritaria 2018 a junio 2019



Fuente: elaboración propia en base a datos CC FEDUN 2018 y de INDEC

## Desde que asumió Macri\*

Pérdida poder adquisitivo

**\$60.885**

Aumento necesario para  
compensar

**+24,1%**

\*hasta junio 2019

## Paritaria 2018 a junio 2019

Pérdida poder adquisitivo

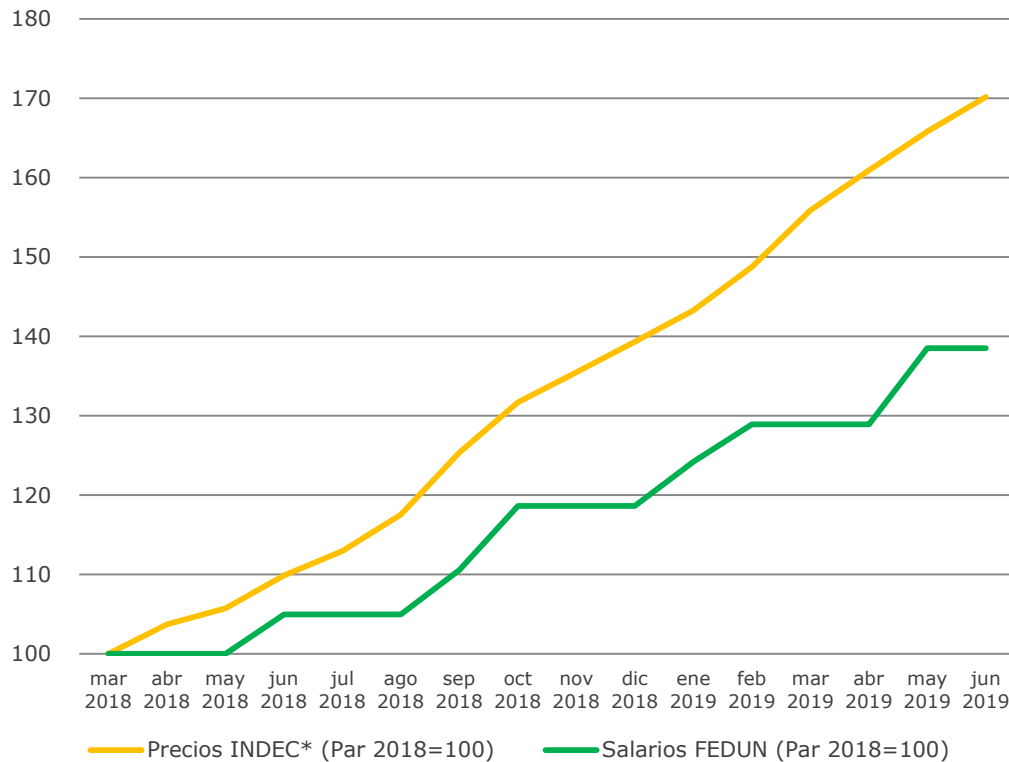
**\$15.094**

Aumento necesario para  
compensar

**+16,7%**

# PODER ADQUISITIVO - JTP

## Precios vs. salario - JTP Paritaria 2018 a junio 2019



Fuente: elaboración propia en base a datos CC FEDUN 2018 y de INDEC

Desde que asumió Macri\*

Pérdida poder adquisitivo

**\$62.804**

Aumento necesario para  
compensar

**+29,0%**

\*hasta junio 2019

Paritaria 2018 a junio  
2019

Pérdida poder adquisitivo

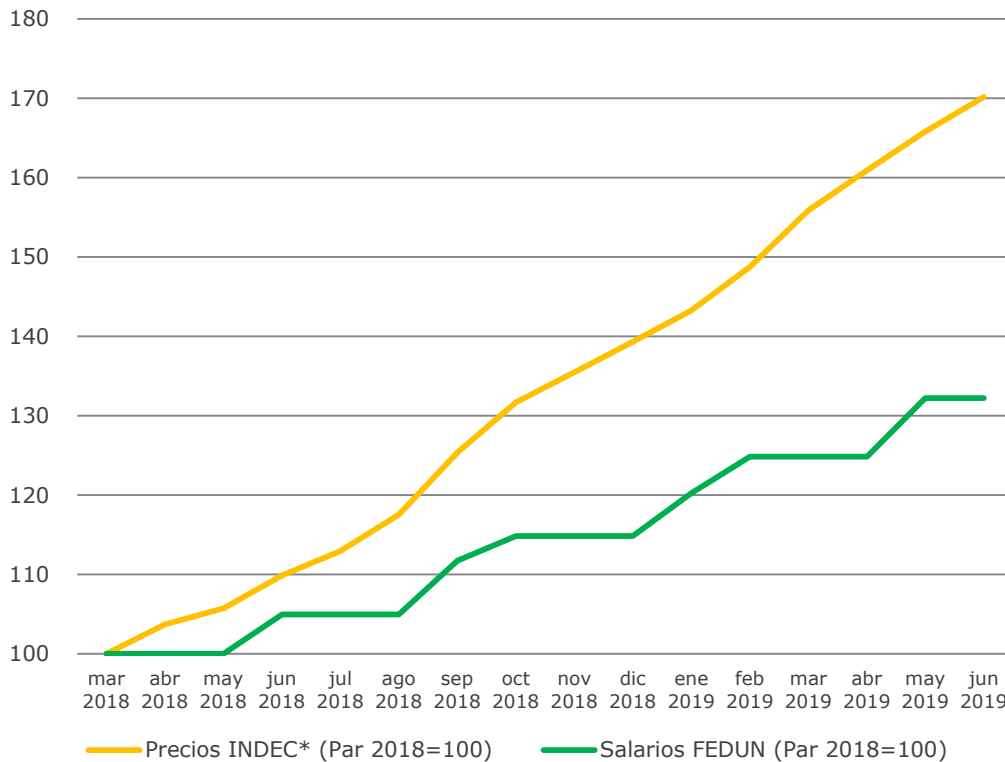
**\$19.227**

Aumento necesario para  
compensar

**+22,8%**

# PODER ADQUISITIVO – AYUDANTE 1<sup>ra</sup>

## Precios vs. salario – Ayudante 1<sup>ra</sup> Paritaria 2018 a junio 2019



Fuente: elaboración propia en base a datos CC FEDUN 2018 y de INDEC

### Desde que asumió Macri\*

Pérdida poder adquisitivo

**\$69.485**

Aumento necesario para  
compensar

**+36,5%**

\*hasta junio 2019

### Paritaria 2018 a junio 2019

Pérdida poder adquisitivo

**\$22.460**

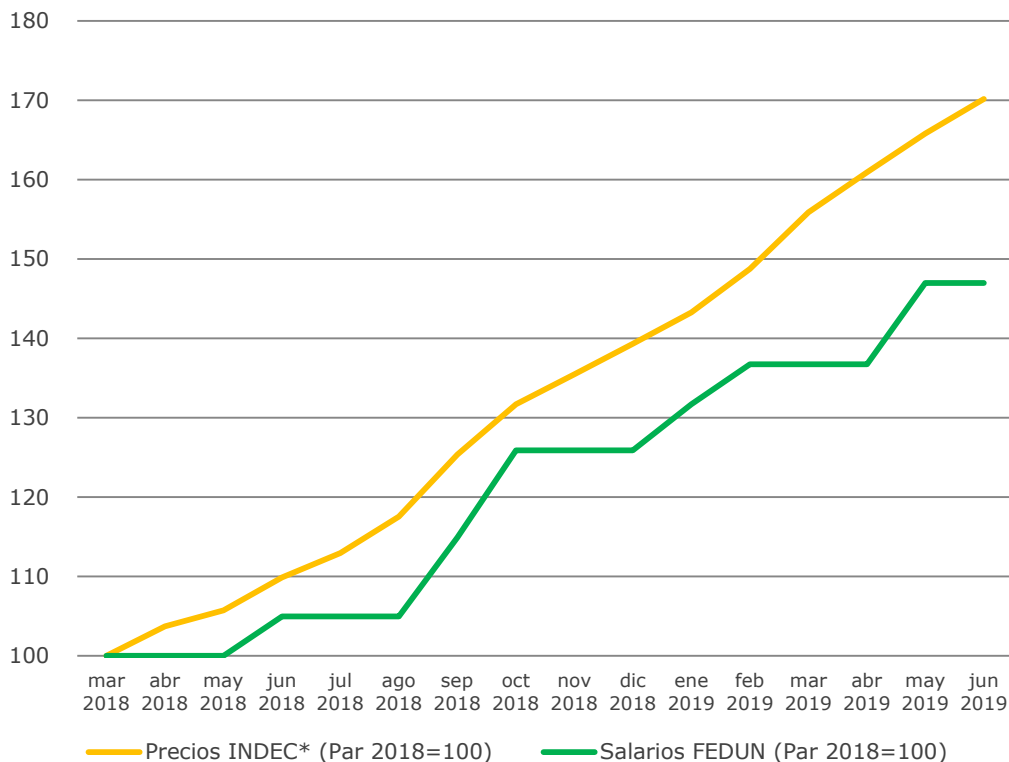
Aumento necesario para  
compensar

**+28,7%**



# PODER ADQUISITIVO – AYUDANTE 2<sup>da</sup>

## Precios vs. salario – Ayudante 2<sup>da</sup> Paritaria 2018 a junio 2019



Fuente: elaboración propia en base a datos CC FEDUN 2018 y de INDEC

Desde que asumió Macri\*

Pérdida poder adquisitivo

**\$37.929**

Aumento necesario para  
compensar

**+24,8%**

\*hasta junio 2019

Paritaria 2018 a junio  
2019

Pérdida poder adquisitivo

**\$5.869**

Aumento necesario para  
compensar

**+15,8%**

# PODER ADQUISITIVO – RESUMEN

## Pérdida de poder adquisitivo y compensación necesaria - Gestión Macri

Categoría	Pérdida poder adquisitivo (en \$)	Compensación necesaria (en %)
Titular	\$74.963	24,2%
Asociado	\$68.262	24,4%
Adjunto	\$60.885	24,1%
JTP	\$62.804	29,0%
Ayudante 1ra	\$69.485	36,5%
Ayudante 2da	\$37.929	24,8%

## Pérdida de poder adquisitivo y compensación necesaria – Paritaria 2018

Categoría	Pérdida poder adquisitivo (en \$)	Compensación necesaria (en %)
Titular	\$21.817	17,6%
Asociado	\$18.723	17,4%
Adjunto	\$15.094	16,7%
JTP	\$19.227	22,8%
Ayudante 1ra	\$22.460	28,7%
Ayudante 2da	\$5.869	15,8%

# CONCLUSIONES

- La inflación del último año fue del **48,5%**, un de las más altas desde la hiperinflación.
- Todas las categorías de la FEDUN perdieron poder adquisitivo desde que asumió Mauricio Macri, **siendo Ayudante de 1ra y JTP las que más perdieron: 36,5% y 29,0%** respectivamente.
- En cuanto a montos, fueron las categorías de Titular (\$74.963) y Ayudante de 1ra (\$69.485) las que más perdieron en la gestión Cambiemos.
- Con el **Acuerdo Paritario 2018** a junio 2019 todas las categorías están perdiendo poder adquisitivo. Las categorías que más pierden son **Ayudante de 1ra (28,7%) y JTP (22,8%)**.
- En cuanto a montos, nuevamente Ayudante de 1ra y Titular son las categorías que más perdieron: \$22.460 y \$21.817 respectivamente.